



CABECEROS

polipiel y tela antimanchas

Faguerlamp^{SLU}



La empresa Faguerlamp, S.L.U. constituyó en Sevilla a finales de la década de los ochenta, siendo una empresa con carácter artesanal cuya finalización es la fabricación y comercialización de aparatos de iluminación.



Faguerlamp^{SLU}

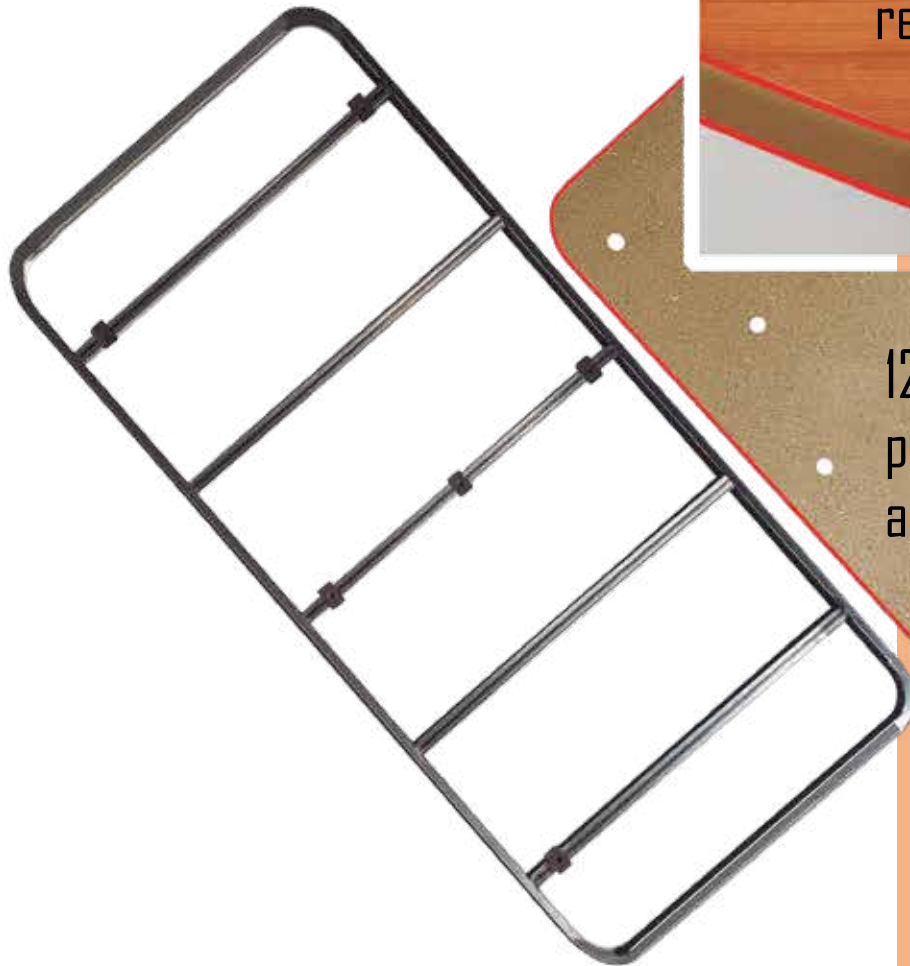
Además de esto, es un agrado poner a su disposición nuestra nueva línea de productos, contando con un personal especializado en el sector del descanso, nos hemos lanzado a fabricar una serie de artículos que mantienen nuestra línea profesional y artesanal, y manteniendo nuestro nivel de Calidad-Precio.

Nuestras colecciones han ido creando un estilo con personalidad propia que nos ha permitido incorporar cada vez más artículos, siempre con la filosofía de ser hecho en España.

La experiencia en los mercados internacionales nos ha dado una gran productividad, que unido al excelente equipo humano nos posibilita para afrontar cualquier proyecto.

Bases tapizadas

estructura con 5 travesaños



Tableros con cantos redondeados



12 Taladros para su buena aireación



Unión de tubos macho/hembra más soldadura



4

Faguerlamp^{SLU}

Bases tapizadas



ref: 100

grosor 55 mm aprox.

Colores Disponibles

PLATA



NEGRO



BEIGE



BLANCO



ref: 200

grosor 65 mm aprox.

Referencias

P/27 (27 cm)

P/30 (30 cm)

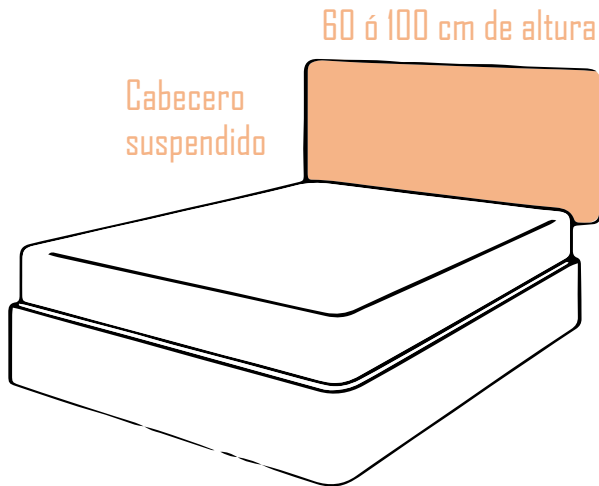
P/33 (33 cm)



Consultar en tarifa
las medidas disponibles

Características

Todos nuestros cabeceros están fabricados con marco de madera, fondo de madera, cartón piedra, fibra y tela.



Todos nuestros cabeceros pueden ir suspendidos, con el sistema de fijación para colgar, incluido en todos nuestros modelos.



Para medidas especiales en altura se suplementarán con unos soportes aparte.

Limpieza polipiel

Limpiar con un paño húmedo y enjabonado.
Usar sólo jabón neutro. Enjuagar con agua limpia.
No usar disolventes químicos o sprays abrillantadores.



Fabricado en España
Hecho a mano

- Estos valores son a título indicativo y representan el promedio de varias producciones. No pueden considerarse de ningún modo vinculantes. El empleo del producto debe ser evaluado en base al uso al que se va a destinar. No se responde de su uso para aplicaciones impropias. Algunas pequeñas diferencias de color entre una y otra producción son admitidas.

Limpieza telas antimanchas


- Retira el exceso de producto derramado sobre el tejido con papel absorbente.
- Moja la mancha con agua hasta que el tejido quede húmedo pero sin llegar a empaparlo; puede verter directamente el agua o utilizar un trapo. Espera unos segundos. Presiona con el trapo sobre el tejido manchado y frota suavemente con movimientos circulares hasta hacer desaparecer la mancha.
- Si la mancha no desaparece del todo, repite el proceso las veces que sea necesario hasta que desaparezca; No utilizar productos químicos.

- Estos valores son a título indicativo y representan el promedio de varias producciones. No pueden considerarse de ningún modo vinculantes. El empleo del producto debe ser evaluado en base al uso al que se va a destinar. No se responde de su uso para aplicaciones impropias. Algunas pequeñas diferencias de color entre una y otra producción son admitidas.


Muestras de Colores disponibles en Polipiel



Ref.: RS



Ref.: PL



Ref.: CL



Ref.: NE




Ref.: BL



Ref.: CR




Ref.: CHOC




Muestras de Colores disponibles en Tela antimanchas




NIDO 1




NIDO 3




NIDO 5




NIDO 9




NIDO 13




NIDO 14




NIDO 16



NIDO 22



NIDO 13



■ Medidas disponibles

ANCHO cm	ALTO cm	FONDO cm
97	100	6
112	100	6
142	100	6
157	100	6
167	100	6
187	100	6

ANCHO cm	ALTO cm	FONDO cm
97	60	6
112	60	6
142	60	6
157	60	6
167	60	6
187	60	6

- En el caso de necesitar una medida especial deberá de consultarlo con nosotros, para poder ayudarle con su caso.
- Al ser nosotros los fabricantes si fuera posible nosotros lo fabricamos.
- En el caso de ser solicitada una altura fuera de nuestros estándares lo suplementaremos con unas "patas" y con la adaptación que proporcionamos a su cabecero quedaría un resultado perfecto.

Ref. PC26x13 - patacabecero
26x13 cm



En algunos modelos puede incorporar botones de cristal de alta calidad.



■ Crear la referencia de su cabecero


Pasos para crear la referencia de su cabecero

- 1.- Elige el color.
- 2.- Elige el diseño.
- 3.- Elige el ancho que necesitas.
- 4.- Y por último, la altura deseada.



COLOR	DISEÑO	ANCHO	ALTO
nido 1	03	112	100



ejemplo de ref. para pedir su cabecero de tela antimanchas ó polipiel

Cabeceros tapizados | diseños disponibles



Cabeceros tapizados | diseños disponibles





Diseño n^o 13

medidas: ancho 142 cm x alto 100 cm

Limpieza polipiel con un paño húmedo. | No utilizar productos abrasivos



Diseño nº 02

medidas: ancho 142 cm x alto 100 cm



Diseño nº 04

medidas: ancho 187 cm x alto 100 cm



Diseño nº 05

medidas: ancho 97 cm x alto 100 cm



Diseño nº 01

medidas: ancho 97 cm x alto 100 cm



Diseño nº 03

medidas: ancho 112 cm x alto 100 cm



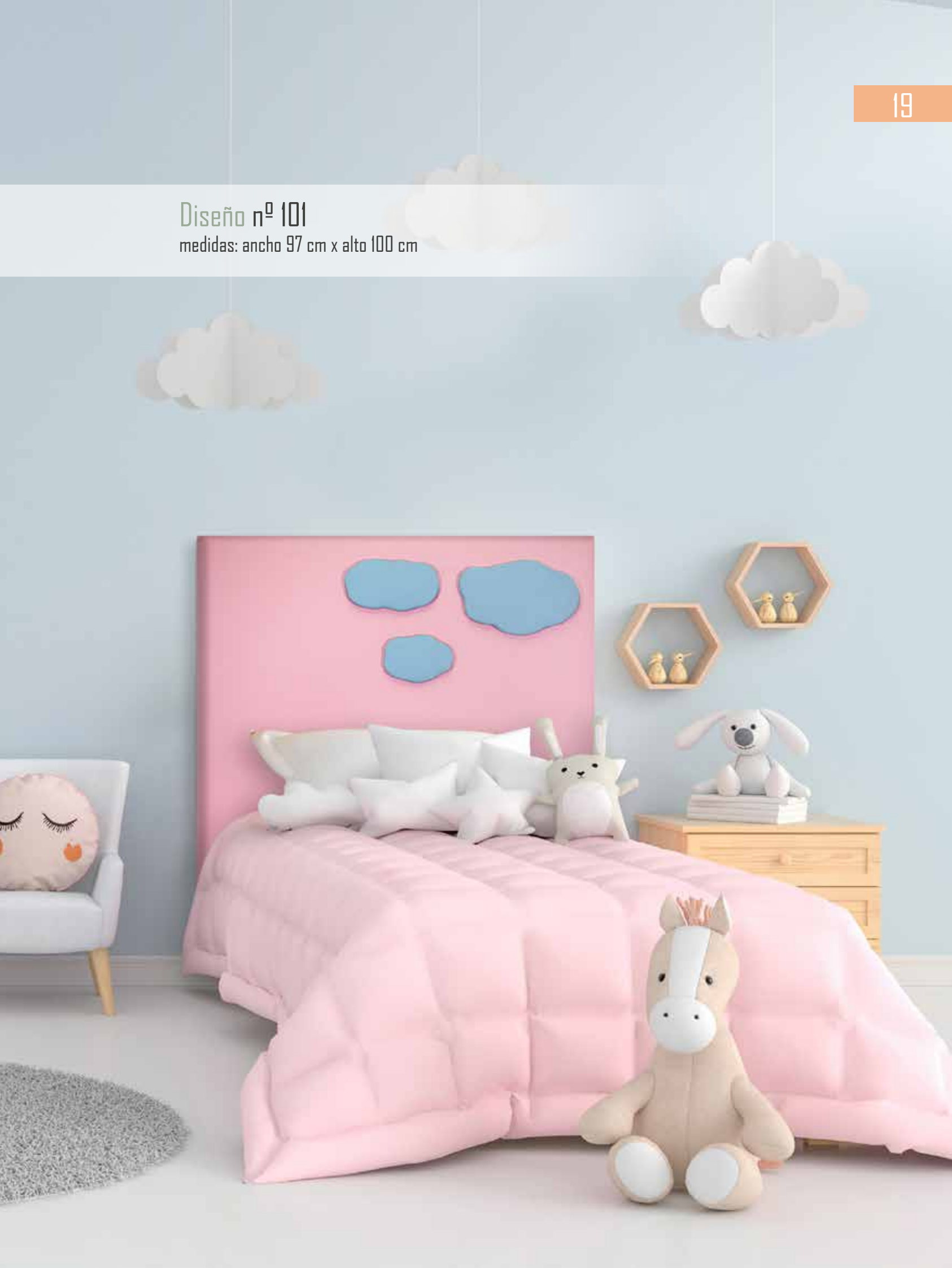
Diseño n^o 10

medidas: ancho 187 cm x alto 100 cm



Diseño nº 101

medidas: ancho 97 cm x alto 100 cm



Diseño n^o 103

medidas: ancho 187 cm x alto 100 cm



Diseño nº 6

medidas: ancho 187 cm x alto 100 cm



Diseño nº 12

medidas: ancho 142 cm x alto 100 cm



Diseño nº 14

medidas: ancho 142 cm x alto 100 cm



Diseño nº 7

medidas: ancho 142 cm x alto 100 cm



Diseño nº 15

medidas: ancho 142 cm x alto 100 cm



Diseño nº 102

medidas: ancho 187 cm x alto 100 cm



Diseño nº 11

medidas: ancho 187 cm x alto 100 cm



Diseño nº 16

medidas: ancho 112 cm x alto 100 cm



Diseño nº 1
medidas: ancho 112 cm x alto 100 cm

29

